


# 관광산업 TS-30 주가동향



## 관광산업 TS-30 주가동향

○ (TS-30 지수 = 105.60) 93.68('25년 12월 말) 대비 11.92 증가 (↑ 12.7%)

: '26년 1월말 TS-30 지수는 전월 대비 큰 폭으로 상승함

: (업종별 지수) 여행업종(↓ 1.8%), 호텔업종(↑ 4.1%), 면세점, 도소매 관련 업종(↑ 15.6%), 항공 및 렌트카 관련 업종(↑ 2.8%), 카지노업종(↓ 5.0%), 테마파크 관련 업종(↑ 43.5%)

○ (월 평균 거래 현황) 평균 시가총액은 전월 평균 대비 7.8% 증가

: (평균 주가) 24,598원 → 25,996원 (↑ 5.7%)

: (평균 시가총액) 37.3조 원 → 40.2조 원 (↑ 7.8%)

: (평균 거래량) 12.9백만주 → 13.8백만주 (↑ 7.0%)

TS-30 지수

**105.60**

▲12.7% 전월대비

TS-30 주가(원)

**25,996**

▲5.7% 전월대비

TS-30 시가총액(원)

**40.18조**

▲7.8% 전월대비

TS-30 거래량(주)

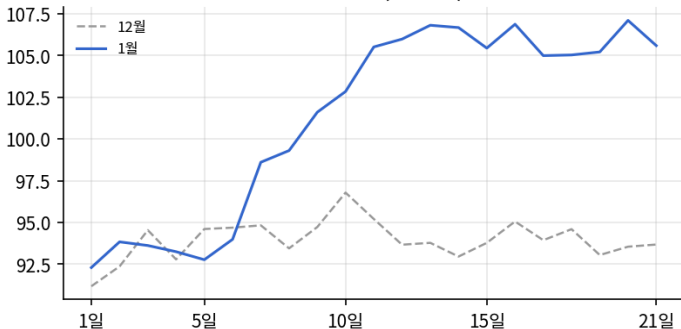
**13,755,747**

▲7.0% 전월대비

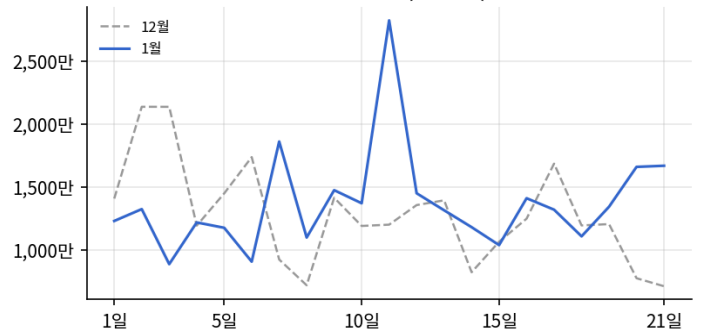
## TS-30 지수 변동(KRX300 지수 비교)



1월 지수변동(전월비교)



1월 거래량변동(전월비교)



## 관광산업 TS-30 개요

○ (TS-30 개요) 관광산업 TS-30(Tourism Stocks-30)은 관광 및 연관산업부문 30개 상장사를 대상으로 대외환경 변화에 따른 주가, 거래량 및 시가총액 변동을 파악하고, 이에 따른 체감형 정책 동향을 제공하는데 목적이 있음. TS-30은 기준일의 시가총액을 100으로 나타낸 지수임

○ (TS-30 대상) 상장사 중 관광 및 연관사업을 영위하는 여행, 호텔, 면세점, 도소매업, 카지노, 항공, 렌터카 및 테마파크 연관업종 등 30개사

\* 여행업종: 하나투어, 모두투어, 세중, 참좋은여행, 노랑풍선

\* 호텔업종: 호텔신라, 모나용평, 아난티, 대명소노시즌

\* 면세점, 도소매 관련 업종: 롯데관광개발, 신세계, JTC, 현대백화점, 글로벌텍스프리

\* 카지노 관련 업종: 강원랜드, GKL, 파라다이스, 토비스(제조), 코텍(제조)

\* 항공 및 렌터카 관련 업종: 대한항공, 아시아나항공, 제주항공, 진에어, 티웨이항공, 레드캡투어

\* 테마파크 관련 업종: 현대건설, 한국종합기술, 시공테크, 이월드, 국보디자인

관광산업 TS-30 주가동향 - 업종별 지수

여행업종

**58.13**

↓ 1.8% 전월 대비

호텔업종

**65.66**

↑ 4.1% 전월 대비

면세점, 도소매 관련 업종

**135.60**

↑ 15.6% 전월 대비

항공 및 렌트카 관련 업종

**82.39**

↑ 2.8% 전월 대비

카지노업종

**85.61**

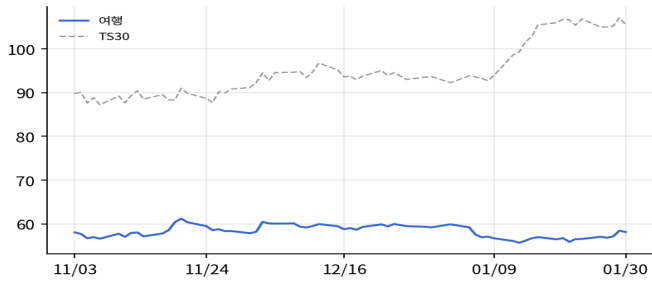
↓ 5.0% 전월 대비

테마파크 관련 업종

**202.53**

↑ 43.5% 전월 대비

여행업종



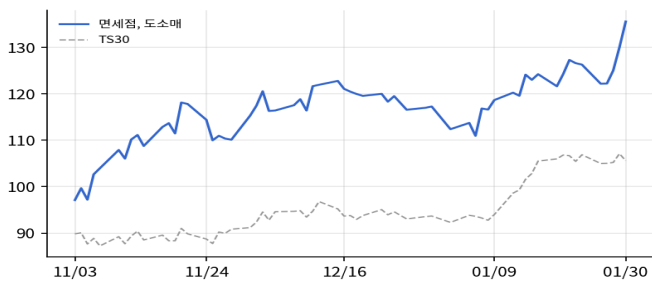
25.11.30	25.12.31	26.01.31
58.35	59.20	<b>58.13</b>
		↓ 1.8%

호텔업종



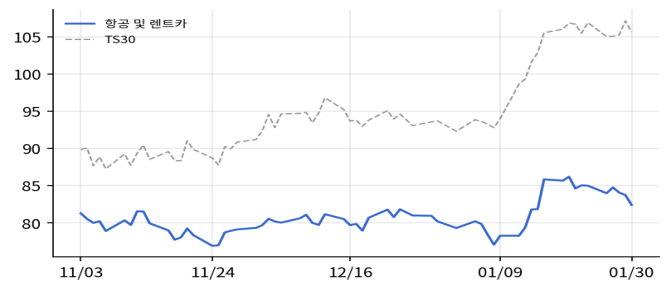
25.11.30	25.12.31	26.01.31
63.73	63.10	<b>65.66</b>
		↑ 4.1%

면세점, 도소매 관련 업종



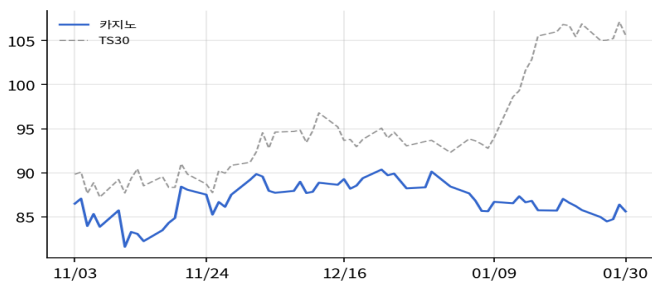
25.11.30	25.12.31	26.01.31
110.12	117.28	<b>135.60</b>
		↑ 15.6%

항공 및 렌트카 관련 업종



25.11.30	25.12.31	26.01.31
79.11	80.18	<b>82.39</b>
		↑ 2.8%

카지노업종



25.11.30	25.12.31	26.01.31
87.51	90.13	<b>85.61</b>
		↓ 5.0%

테마파크 관련 업종



25.11.30	25.12.31	26.01.31
134.79	141.13	<b>202.53</b>
		↑ 43.5%