



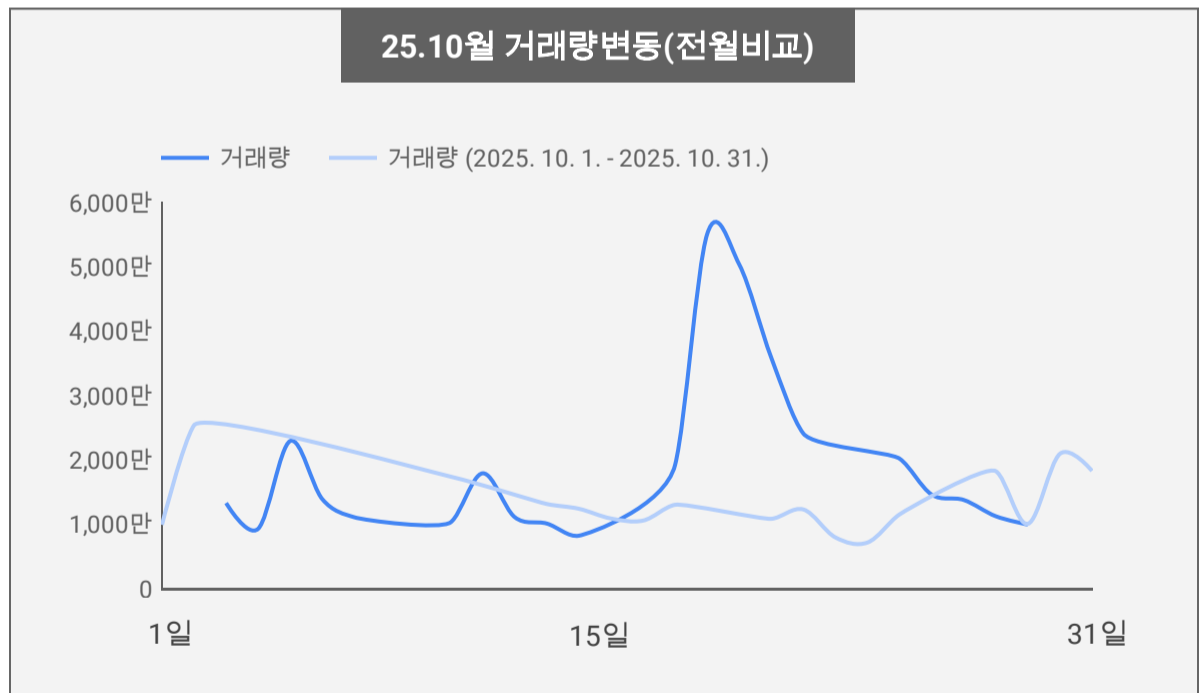
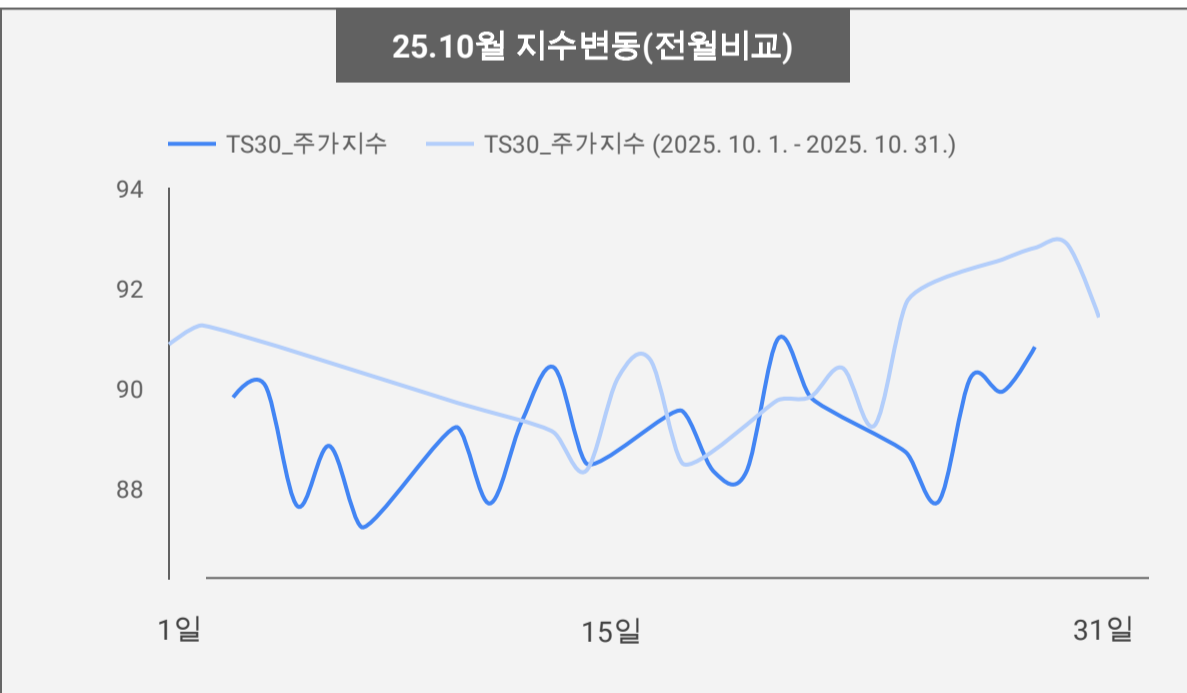
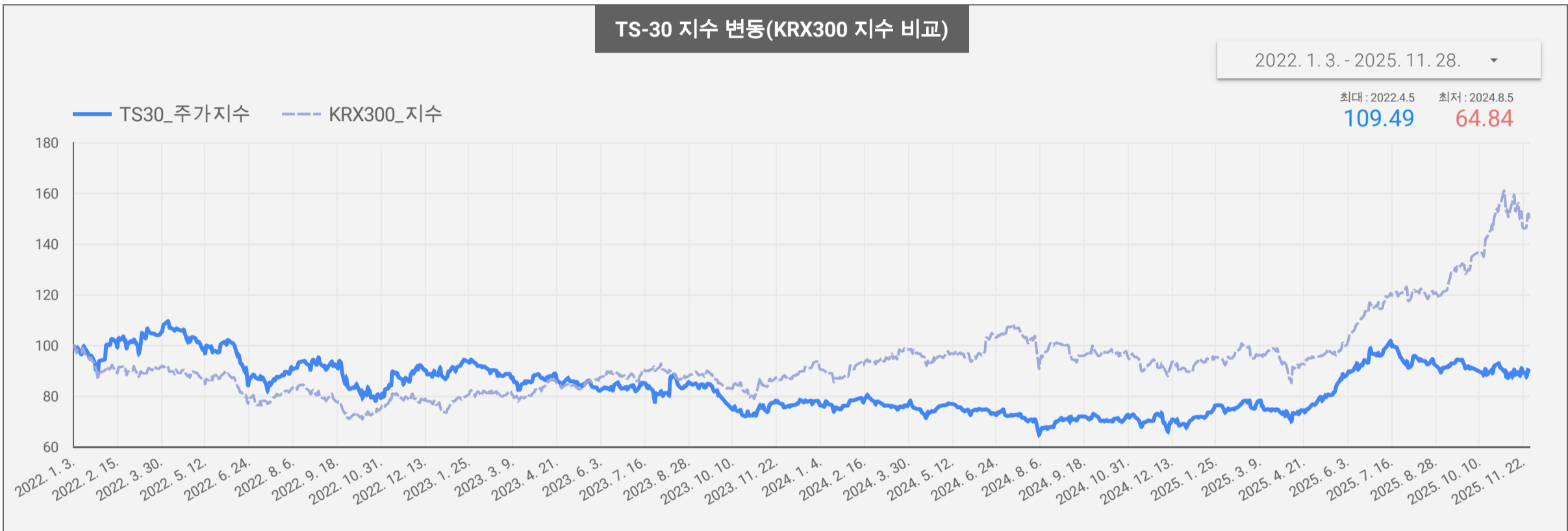
관광산업 TS-30 주가동향

관광연구본부 관광산업연구실

- o (TS-30 지수 = 90.84) 91.15('25년 10월 말) 대비 0.31 감소 (↓0.3%)
: '25년 11월말 TS-30 지수는 국내 증시 전반의 투자 심리 위축에 영향을 받아 전월 대비 소폭 하락함
: 업종별 TS-30 지수('25년 11월 말 기준)는 면세점, 도소매 관련 업종과 카지노 업종에서 상승하였으나 그 외 업종은 감소함
: (업종별 지수) 여행업종(↓2.2%), 호텔업종(↓5.0%), 면세점, 도소매 관련 업종(↑12.3%), 항공 및 렌트카 관련 업종(↓2.9%), 카지노 관련 업종(↑0.7%), 테마파크 관련 업종(↓4.3%)
- o (월 평균 거래 현황) 평균 시가총액은 전월 평균 대비 1.6% 감소하였으나, 평균 주가와 평균 거래량은 같은 기간 대비 증가함
: (평균 주가) '25년 10월 21,765원 → '25년 11월 22,611원(↑3.9%)
: (평균 시가총액) '25년 10월 35조 9,285억 원 → '25년 11월 35조 3,672억 원(↓1.6%)
: (평균 거래량) '25년 10월 13.4백만주 → '25년 11월 19.2백만주(↑42.7%)

TS-30 지수		
25.9.30	25.10.31	25.11.28
90.94	91.15	90.84
	↑ 0.2% 전월 대비	↓ -0.3% 전월 대비

25.11월 평균 거래현황		
TS-30 주가(원)	TS-30 시가총액(원)	TS-30 거래량(주)
22,611	35.37조	19,192,748
↑ 3.9% 전월대비	↓ -1.6% 전월대비	↑ 42.7% 전월대비



관광산업 TS-30 개요

- o (TS-30 개요) 관광산업 TS-30(Tourism Stocks-30)은 관광 및 연관산업부문 30개 상장사를 대상으로 대외환경 변화에 따른 주가, 거래량 및 시가총액 변동을 파악하고, 이에 따른 체감형 정책 동향을 제공하는데 목적이 있음. TS-30은 기준일의 시가총액을 100으로 나타낸 지수임
- o (TS-30 대상) 상장사 중 관광 및 연관사업을 영위하는 여행, 호텔, 면세점, 도소매업, 카지노, 항공, 렌터카 및 테마파크 연관업종 등 30개사
 - * 여행업종: 하나투어, 모두투어, 세종, 참좋은여행, 노랑풍선
 - * 호텔업종: 호텔신라, 모나옴평, 아난티, 대명소노시즌
 - * 면세점, 도소매 관련 업종: 롯데관광개발, 신세계, JTC, 현대백화점, 글로벌텍스프리
 - * 카지노 관련 업종: 강원랜드, GKL, 파라다이스, 토비스(제조), 코덱(제조)
 - * 항공 및 렌터카 관련 업종: 대한항공, 아시아나항공, 제주항공, 진에어, 티웨이항공, 레드캡투어
 - * 테마파크 관련 업종: 현대건설, 한국종합기술, 시공테크, 이월드, 국보디자인

[2025년 변경 사항]

- 1) 지수 기준연도 변경: 2020.1.2에서 2022.1.3일로 변경, TS-30의 2022년 1월 3일 시가총액인 39조 6,609억 원을 100으로 나타냄
- 2) 업종 분류 변경: '호텔업, 면세점, 도소매 관련 업종'을 '호텔업종', '면세점, 도소매 관련 업종'으로 분리

2025년 11월 28일 기준 업종별 지수

여행업종

58.35

↓ -2.2% 전월 대비

호텔업종

63.73

↓ -5.0% 전월 대비

면세점, 도소매 관련 업종

110.12

↑ 12.3% 전월 대비

항공 및 렌트카 관련 업종

79.11

↓ -2.9% 전월 대비

카지노업종

87.51

↑ 0.7% 전월 대비

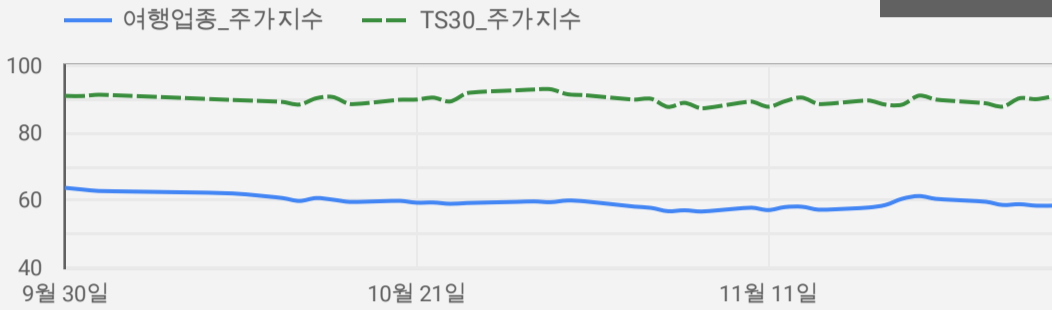
테마파크 관련 업종

134.79

↓ -4.3% 전월 대비

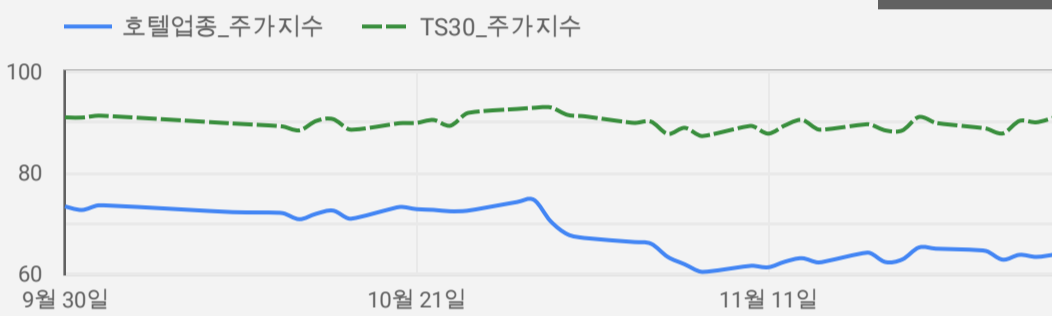
기간 : 2025. 9. 30. - 2025. 11. 28.

여행업종



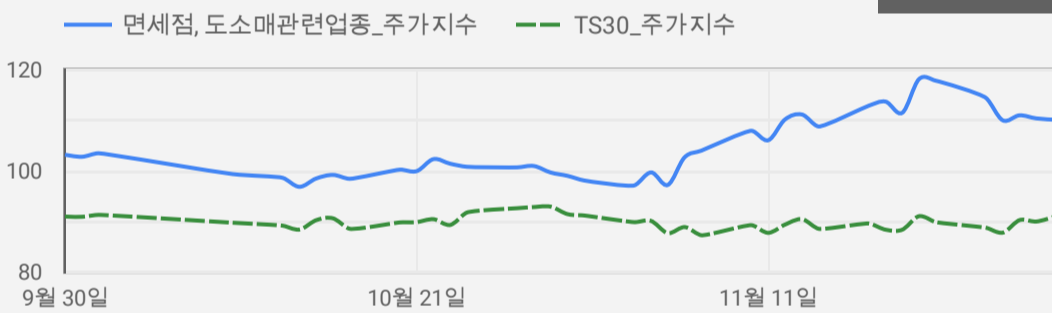
25.9.30	25.10.31	25.11.28
63.64	59.64	58.35
↓ -0.6% 전월 대비	↓ -6.3% 전월 대비	↓ -2.2% 전월 대비

호텔업종



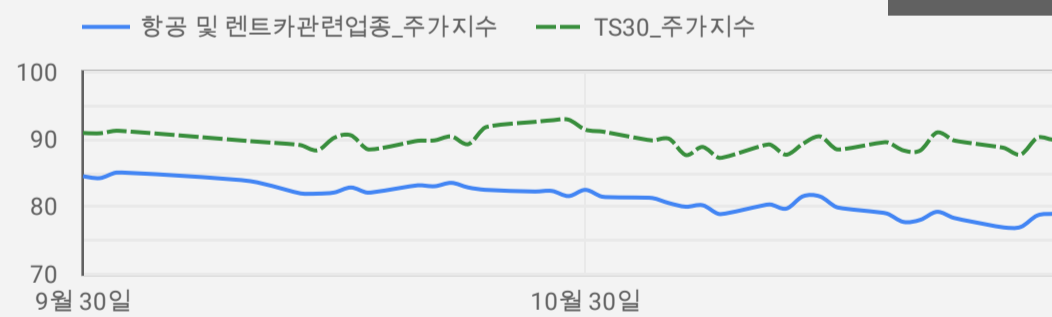
25.9.30	25.10.31	25.11.28
73.33	67.06	63.73
↑ 5.7% 전월 대비	↓ -8.6% 전월 대비	↓ -5.0% 전월 대비

면세점, 도소매 관련 업종



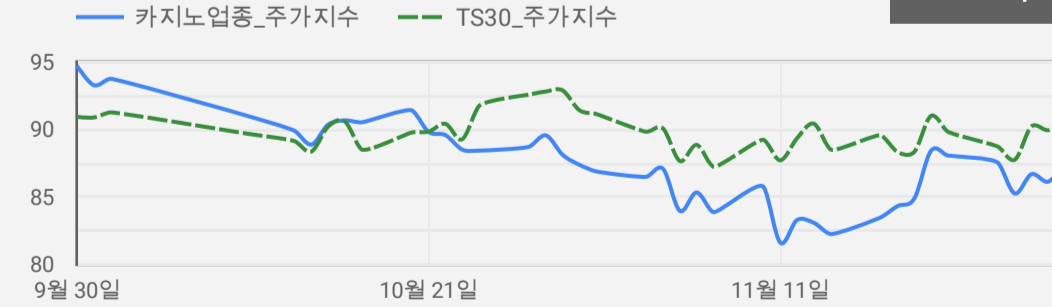
25.9.30	25.10.31	25.11.28
103.18	98.08	110.12
↑ 13.3% 전월 대비	↓ -4.9% 전월 대비	↑ 12.3% 전월 대비

항공 및 렌트카 관련 업종



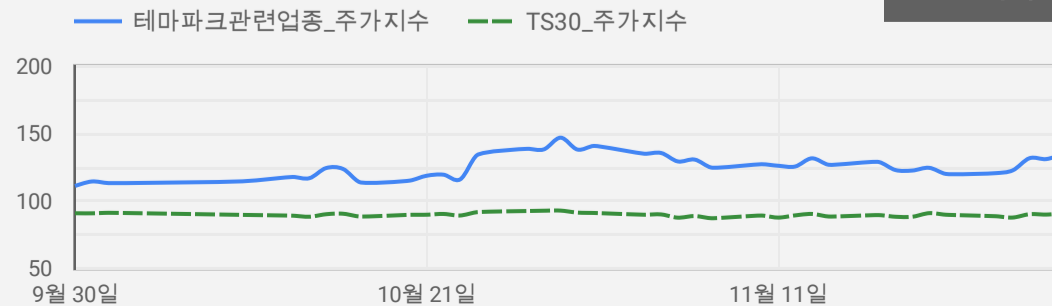
25.9.30	25.10.31	25.11.28
84.53	81.48	79.11
↓ -2.8% 전월 대비	↓ -3.6% 전월 대비	↓ -2.9% 전월 대비

카지노 관련 업종



25.9.30	25.10.31	25.11.28
94.72	86.89	87.51
↑ 0.1% 전월 대비	↓ -8.3% 전월 대비	↑ 0.7% 전월 대비

테마파크 관련 업종



25.9.30	25.10.31	25.11.28
111.16	140.91	134.79
↓ -11.6% 전월 대비	↑ 26.8% 전월 대비	↓ -4.3% 전월 대비