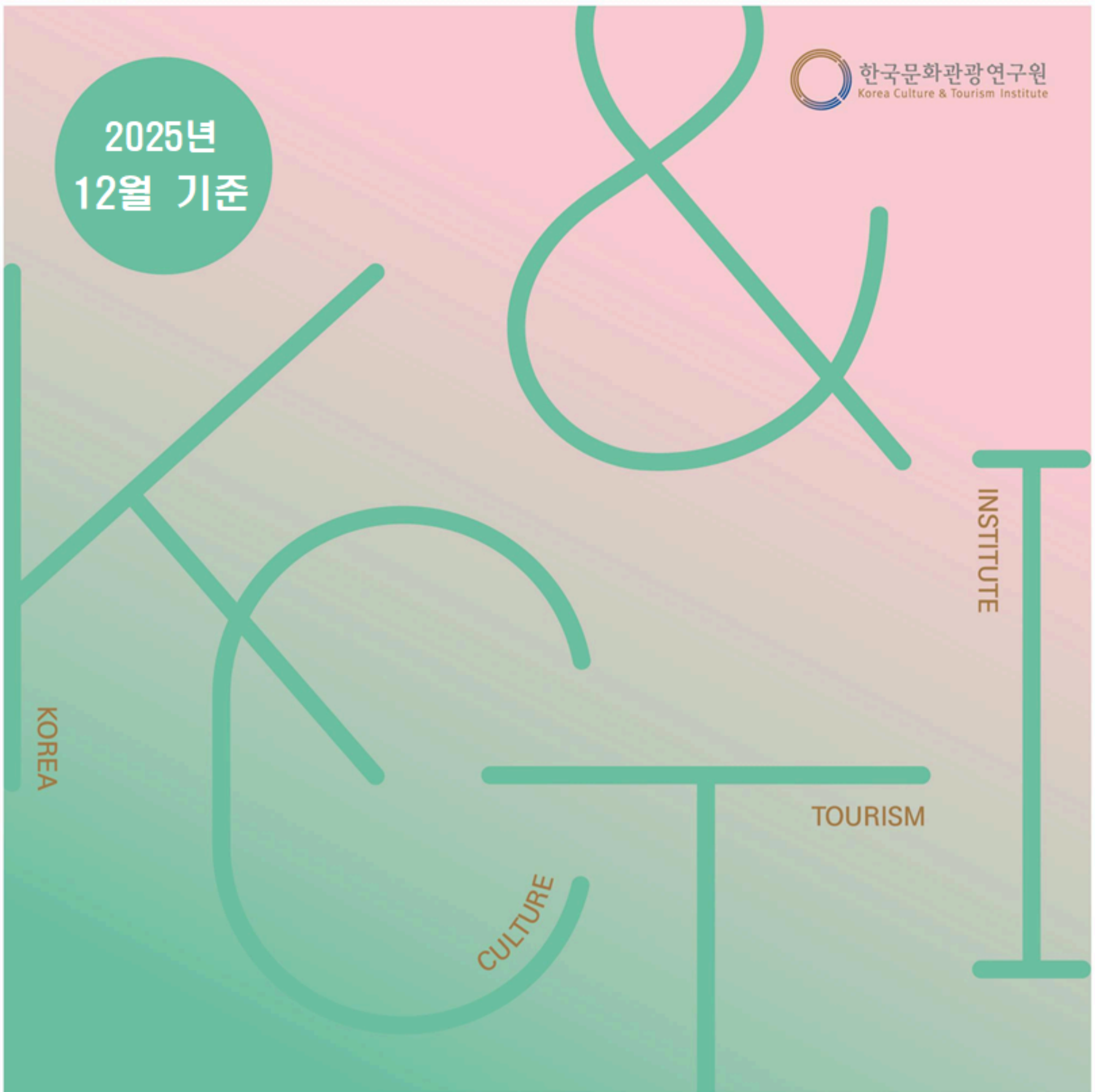


2025년
12월 기준



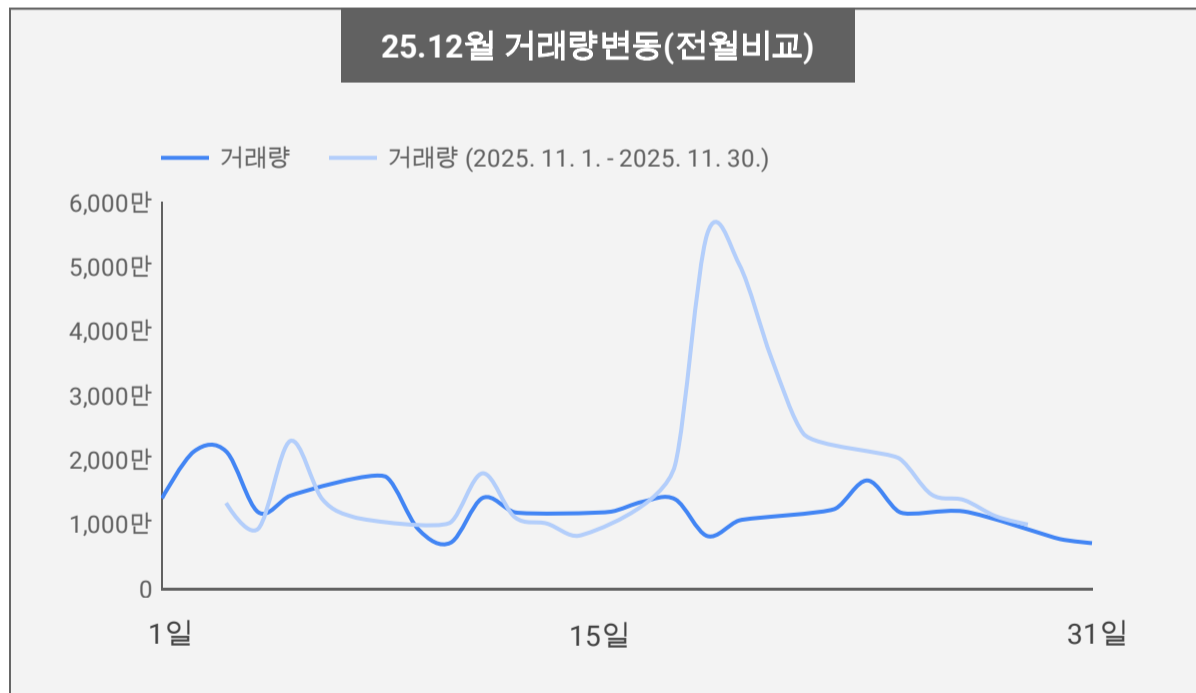
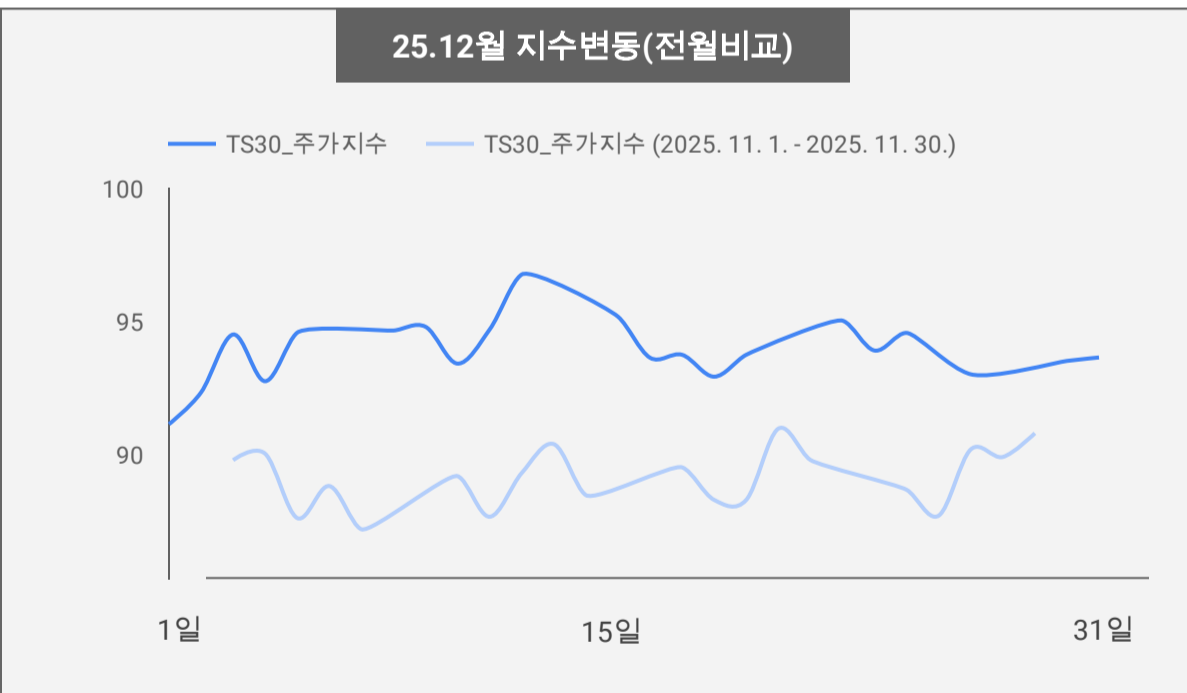
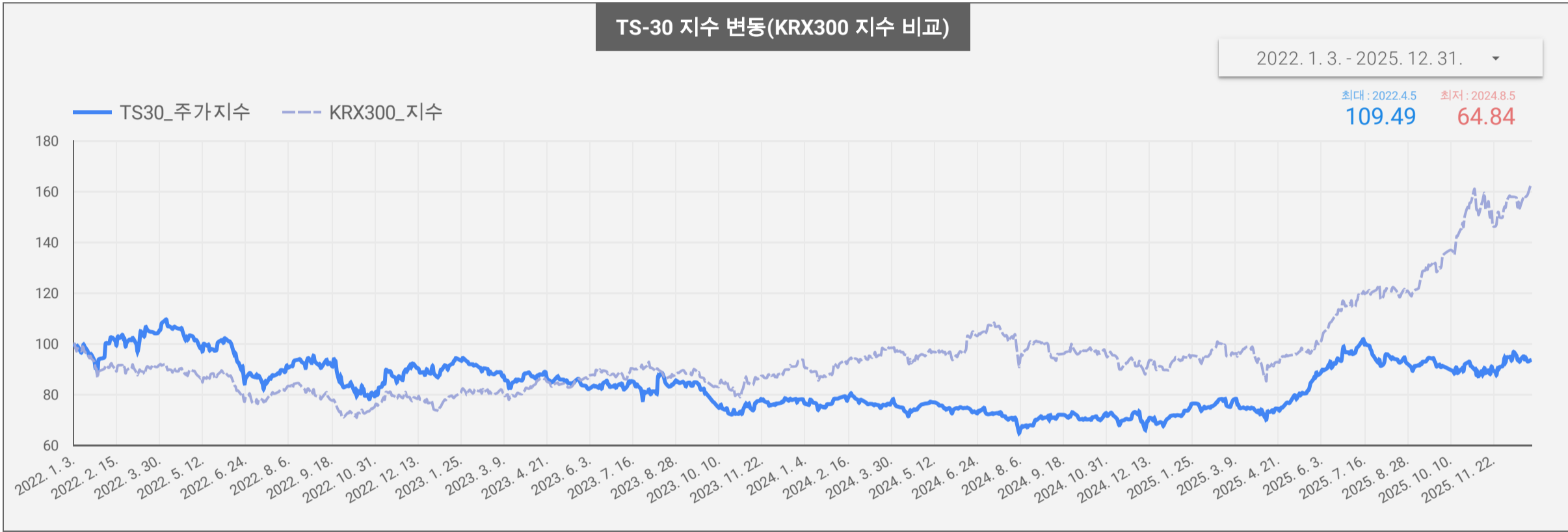
관광산업 TS-30 주가동향

관광연구본부 관광산업연구실

- o (TS-30 지수 = 93.68) 90.84('25년 11월 말) 대비 2.84 증가 (↑3.1%)
: 업종별 TS-30 지수('25년 12월 말 기준)는 전반적으로 상승하였으나, 호텔업종에서 감소함
: (업종별 지수) 여행업종(↑1.5%), 호텔업종(↓1.0%), 면세점, 도소매 관련 업종(↑6.5%), 항공 및 렌트카 관련 업종(↑1.4%), 카지노 관련 업종(↑3.0%), 테마파크 관련 업종(↑4.7%)
- o (월 평균 거래 현황) 전월 평균 대비 평균주가는 8.8%, 평균 시가총액은 5.4% 증가 하였으나, 평균 거래량은 같은 기간 대비 33.0%감소함
: (평균 주가) '25년 11월 22,611원 → '25년 12월 24,598원(↑8.8%)
: (평균 시가총액) '25년 11월 35조 3,672억 원 → '25년 12월 37조 2,672억 원(↑5.4%)
: (평균 거래량) '25년 11월 19.2백만주 → '25년 12월 12.9백만주(↓33.0%)

TS-30 지수		
25.10.31	25.11.28	25.12.30
91.15	90.84	93.68
	↓ -0.3% 전월 대비	↑ 3.1% 전월 대비

25.12월 평균 거래현황		
TS-30 주가(원)	TS-30 시가총액(원)	TS-30 거래량(주)
24,598	37.27조	12,852,482
↑ 8.8% 전월대비	↑ 5.4% 전월대비	↓ -33.0% 전월대비



관광산업 TS-30 개요

- o (TS-30 개요) 관광산업 TS-30(Tourism Stocks-30)은 관광 및 연관산업부문 30개 상장사를 대상으로 대외환경 변화에 따른 주가, 거래량 및 시가총액 변동을 파악하고, 이에 따른 체감형 정책 동향을 제공하는데 목적이 있음. TS-30은 기준일의 시가총액을 100으로 나타낸 지수임
- o (TS-30 대상) 상장사 중 관광 및 연관사업을 영위하는 여행, 호텔, 면세점, 도소매업, 카지노, 항공, 렌터카 및 테마파크 연관업종 등 30개사
 - * 여행업종: 하나투어, 모두투어, 세종, 참좋은여행, 노랑풍선
 - * 호텔업종: 호텔신라, 모나오피, 아난티, 대명소노시즌
 - * 면세점, 도소매 관련 업종: 롯데관광개발, 신세계, JTC, 현대백화점, 글로벌텍스프리
 - * 카지노 관련 업종: 강원랜드, GKL, 파라다이스, 토비스(제조), 코덱(제조)
 - * 항공 및 렌트카 관련 업종: 대한항공, 아시아나항공, 제주항공, 진에어, 티웨이항공, 레드캡투어
 - * 테마파크 관련 업종: 현대건설, 한국종합기술, 시공테크, 이월드, 국보디자인

[2025년 변경 사항]

- 1) 지수 기준연도 변경: 2020.1.2에서 2022.1.3일로 변경, TS-30의 2022년 1월 3일 시가총액인 39조 6,609억 원을 100으로 나타냄
- 2) 업종 분류 변경: '호텔업, 면세점, 도소매 관련 업종'을 '호텔업종', '면세점, 도소매 관련 업종'으로 분리

2025년 12월 30일 기준 업종별 지수

여행업종

59.20

▲ 1.5% 전월 대비

호텔업종

63.10

▼ -1.0% 전월 대비

면세점, 도소매 관련 업종

117.28

▲ 6.5% 전월 대비

항공 및 렌트카 관련 업종

80.18

▲ 1.4% 전월 대비

카지노업종

90.13

▲ 3.0% 전월 대비

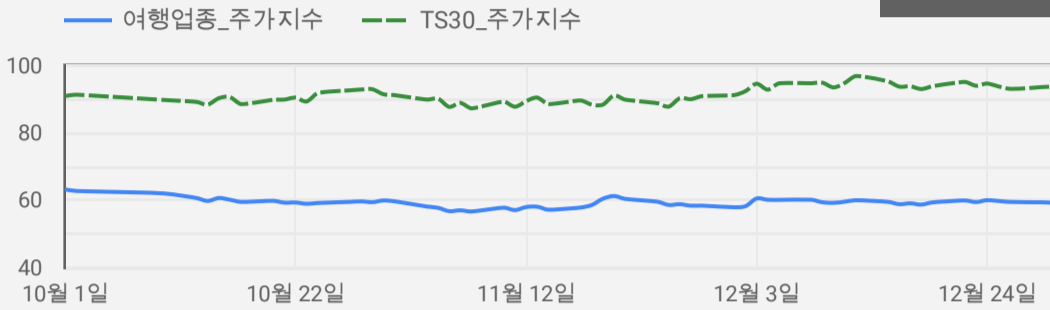
테마파크 관련 업종

141.13

▲ 4.7% 전월 대비

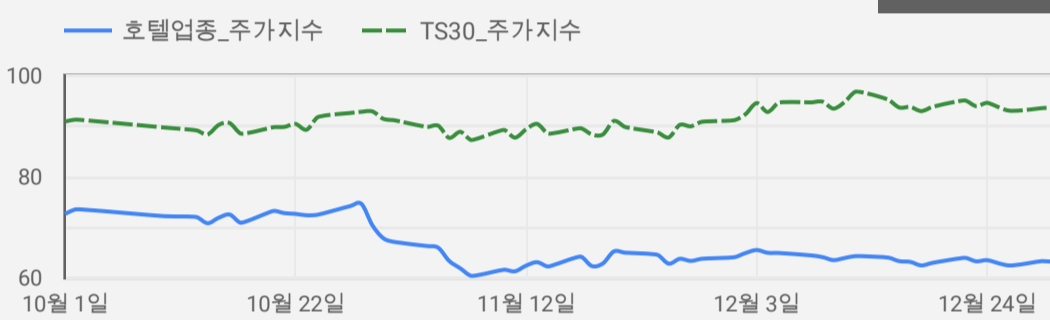
기간 : 2025. 10. 1. - 2025. 12. 31.

여행업종



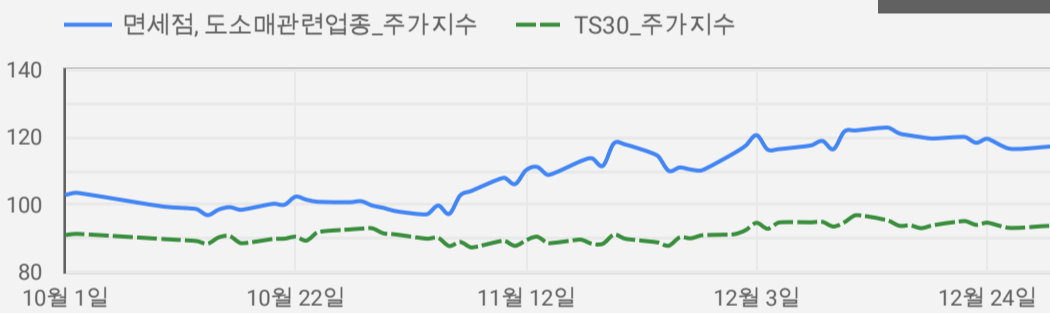
25.10.31	25.11.28	25.12.30
59.64	58.35	59.20
▼ -6.3% 전월 대비	▼ -2.2% 전월 대비	▲ 1.5% 전월 대비

호텔업종



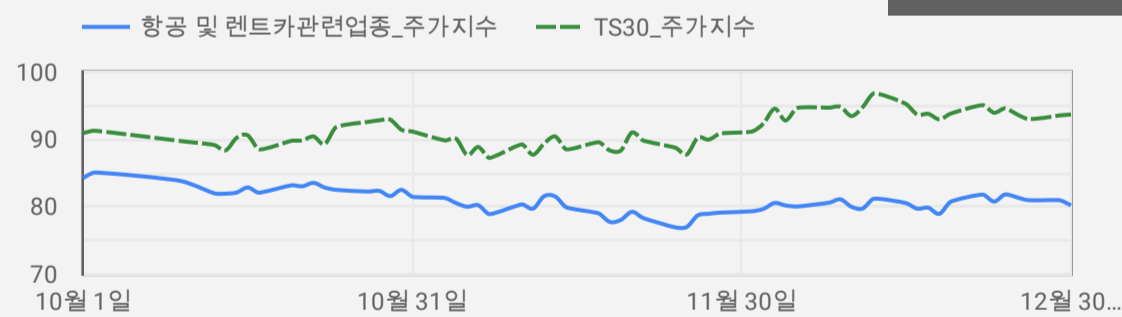
25.10.31	25.11.28	25.12.30
67.06	63.73	63.10
▼ -8.6% 전월 대비	▼ -5.0% 전월 대비	▼ -1.0% 전월 대비

면세점, 도소매 관련 업종



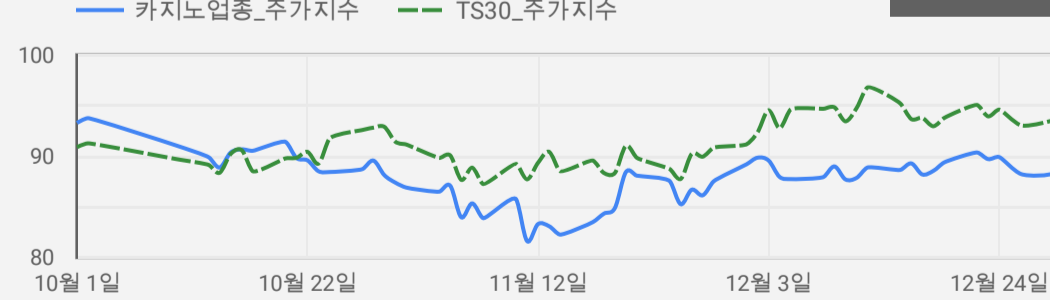
25.10.31	25.11.28	25.12.30
98.08	110.12	117.28
▼ -4.9% 전월 대비	▲ 12.3% 전월 대비	▲ 6.5% 전월 대비

항공 및 렌트카 관련 업종



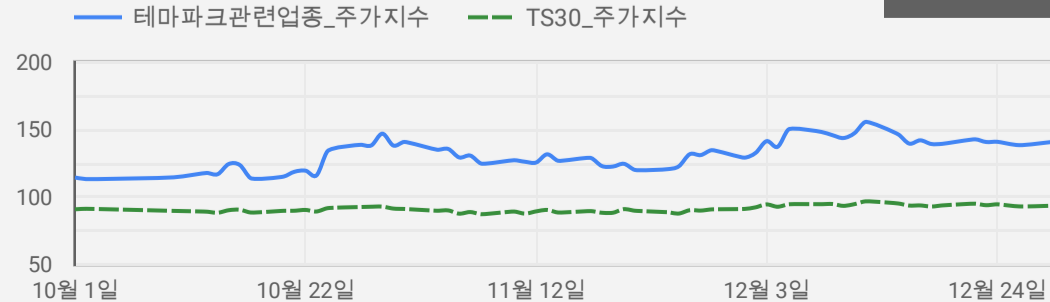
25.10.31	25.11.28	25.12.30
81.48	79.11	80.18
▼ -3.6% 전월 대비	▼ -2.9% 전월 대비	▲ 1.4% 전월 대비

카지노 관련 업종



25.10.31	25.11.28	25.12.30
86.89	87.51	90.13
▼ -8.3% 전월 대비	▲ 0.7% 전월 대비	▲ 3.0% 전월 대비

테마파크 관련 업종



25.9.30	25.11.28	25.12.30
140.91	134.79	141.13
▲ 26.8% 전월 대비	▼ -4.3% 전월 대비	▲ 4.7% 전월 대비